

ゲーム 5 どこドラならべ

やく ふん さいいじょう
約15分:5才以上

自分の持っているどこドラカードをどんどん出していくゲームです。

ゲームに使うもの

どこドラカード

ゲームの流れと、勝利条件

順番に、前の人が出したカードと同じ地方(地域)、または同じジャンルのカードを出していきます。
最初にカードがなくなった人が勝ちです。

カードのジャンル ジャンルは7種類あります。



カードの出し方



★宇宙のカードは、前の人が出したカードの地方・ジャンルに関係無く出すことができます。(オールマイティと言います)

ゲームの準備

どこドラならべ

- ①ジャンケンなどで1番の人を決めます。ゲーム中は時計回りに順番がうつります。
- ②どこドラカード56枚をよく混ぜ、各プレイヤーにカードを1枚ずつ順番に、カードがなくなるまで配ります。
※ゲーム中はカードを手を持って、残りの枚数が他の人に判るようにしてください。

ゲームのスタート

どこドラならべ

- ①1番の人は、持っているどこドラカードの中から好きな1枚を選び、場に出します。
※日本・世界・宇宙の、どのどこドラカードでも出せます。カードの両面を見て、どちらの面を出すか決めましょう。
- ②次の人は、前の人が出したどこドラカードと同じ地方、または同じジャンルのカードを前の人が出したカードの上に出します。
※場に宇宙のカードが出ているときは、次の順番の人は好きなカードを出せます。
※宇宙のカードを持っているときは、場のカードに関係なく出せます。
- ③出せるカードが無いときは、パスして次の人に順番がうつります。
もし全員がパスしたときは、最初にパスした人が、持っている好きなカードを出します。
- ④持っているカードが最初に無くなった人が1位です。ただし、宇宙のカードを最後に出してはいけません。
2位以下は、そのまま続けて、誰もどこドラカードが出せなくなったら終了です。
持っているどこドラカードの枚数が少ない人から2位、3位...と決めます。

★



取扱説明書

目次

1. セット内容	2P	4. 世界旅行ゲーム	11P
2. かんたん日本旅行ゲーム	4P	5. 宇宙旅行ゲーム	15P
3. 日本旅行ゲーム	8P	6. どこドラならべ	16P

警告(けいこく)

保護者の方へ必ずお読みください。

- 小部品があります。誤飲・窒息の危険がありますので、3才未満のお子様には絶対に与えないでください。

注意(ちゅうい)

- ルーレットに指や髪の毛、衣服などをはさまれないように注意してください。
- ぶついたり、ふりまわすなど乱暴な遊びはしないでください。
- 遊んだ後は、床などに放置せず、3才未満のお子様の手の届かない所に保管してください。
- カードはきれいに切り取り、切り取ったあとのクズは捨ててください。



くちにいれない

使用上の注意

- 破損、故障、変形などの原因になりますので、ボードや人形コマ、ルーレット、カードなどに、無理な力を加えないでください。
- 高温、多湿の場所や直射日光が当たる場所での使用や保管は行わないでください。
- ボードに反りなどがある場合は、軽く手で曲げるなどしてから遊んでください。

発売元 EPOCH 株式会社 エポック社
東京都台東区駒形2-2-2

©EPOCH MADE IN CHINA
©Fujiko-Pro, Shogakukan, TV-Asahi, Shin-ei, and ADK

セット内容

①ボード(約62×40cm)……1枚

②お札(3種類)……合計160枚

- ・1,000ドラ / 80枚
- ・5,000ドラ / 30枚
- ・10,000ドラ / 50枚

③人形コマ……6コ

④ルーレット……1台

⑤どこドラカード……56枚

※表面が日本のどこドラ、裏面が世界のどこドラです。

⑥ひみつ道具カード……56枚

※取扱説明書……1冊

※製品と写真、イラストは一部異なる場合があります。



遊ぶ前の準備

「どこドラカード」、「ひみつ道具カード」をきれいに切り取ります。切り取ったあとの紙くずは、捨ててください。

日本各地、世界各地の記載内容について

★国名・地名等は、日本で一般的に呼ばれているものを使用していますが、書物等によっては異なる場合があります。
★どこドラカードの豆知識の内容は、各自治体・日本の外務省・各国大使館のHP資料(2014年12月時点)等を基にしています。

— お客様へ —

この度は、弊社製品をお買い上げいただきまして、誠にありがとうございます。弊社では、より良い製品をお届けするために、常に研究・改良をおこなっております。そのため、生産ロットにより多少仕様異なる製品がございますが、ご了承ください。品質には万全を期しておりますが、万一お気づきの点がございましたら、下記までご連絡ください。
〒300-4193 茨城県土浦市藤原3647-5
(株)エポック社 お客様サービスセンター TEL 029-862-5789
(電話番号は間違いのないよう、よく確かめてからおかけください。)
【電話受付時間】月～金曜日(祝日及び弊社特休日を除く) 10時～12時、13時～17時

遊ぶ前にかくにんしょう!



日本旅行ゲームを始める前に

●日本中を回って各地方の「どこドラカード」を買い集めるゲームです。
●ゲームのレベルが、「かんたん」と「ふつう」の2種類あります。
必ずかんたん日本旅行ゲームから始めて、ゲームの基本的な遊び方を覚えてください。

かんたん日本旅行ゲーム

●北海道にある「スタート」から、沖縄にある「ゴール」をめざす練習用ゲームです。
※ひみつ道具カードは使いません。

日本旅行ゲーム(ふつう)

●好きな人形コマを選び、好きな場所からスタートします。ひみつ道具カードによって、ゲームを有利に進めたり、ラッキーやアクシデントが起きます。

●ワープなどのルールが追加され、さらにゲームがおもしろくなります。

※「銀行係」と「どこドラ屋さん係」を各1人ずつ決めておくと、ゲームがスムーズに進みます。

●「どこドラ屋さん係」は、場(ゲームボードの外)においてあるどこドラカードの中から欲しいカードを探したり、売り切れていることなどを教えてあげたりします。

●「銀行係」は、自分のお金とは別に、誰かが銀行にお金を払うときなどに、さまざまなお金の計算とやりとりをします。

※ゲーム途中で銀行のお金がなくなったときは、どんな指示があっても銀行からお金を借りることはできません。そのままゲームを進めてください。



ゲーム 1 **かんたん日本旅行ゲーム**

にほん りょ ころ
人数×約5分(約10~30分) :5才以上

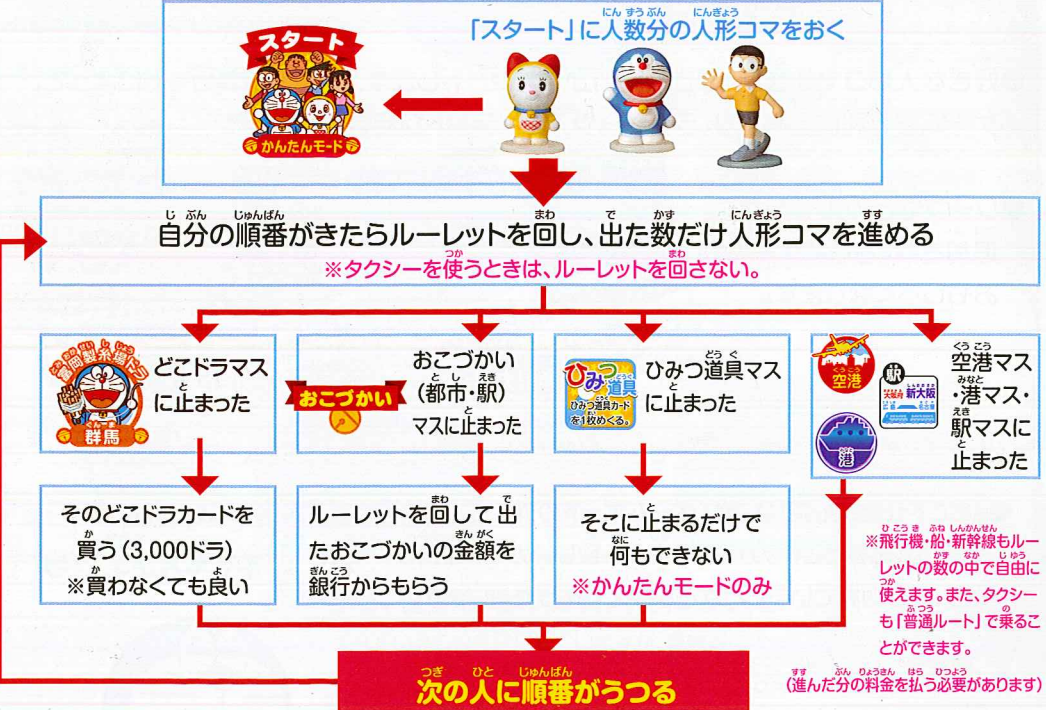
ゲームに使うもの

ボード(日本旅行マップ)、ルーレット、人形コマ、お札、どこドラカード(宇宙のカードは除く)
 ※「ひみつ道具カード」は使いません。

ゲームの流れと勝利条件

北海道の「スタート」から、沖縄の「ゴール」をめざして人形コマを進めます。ゴールに着くまでに、色分けされた7つの地方(北海道、東北、関東、中部、近畿、中国・四国、九州)のどこドラカードを、それぞれ1枚ずつ(合計7枚)を買いそろえて、一番最初にゴールした人が1位です。(買う順番は自由です)

※7地方のどこドラカードをそろえてゴールに着いた人はそこで終わりです。
 他人は、2位・3位・・・が決まるまで続けます。



ゲームの準備

- どこドラカードを、各地方ごとに分けて、場(ゲームボードの外)に並べておきます。
- 全員に20,000ドラを配ります。(10,000ドラ1枚、5,000ドラ1枚、1,000ドラ5枚)
- ジャンケンなどで1番の人を決めます。ゲーム中は時計回りに順番がうつります。
- 1番の人から自分の人形コマを決めて、全員、北海道にある「スタート」マスに人形コマをおきます。

ルーレット

レバーを引いて、離すと、ドラえもんが回ります。
 着地して止まり、ドラえもんの白い足がついた場所が、
 “ルーレットの出た目”になります。
 ※もしも、ルーレットの目の途中で止まったときは、
 やり直してください。



★レバーを引くときのポイント★

右利きの方は、この写真の向きにルーレットをおき、左手は6の目の近くの本体側面を押さえて、右手の親指でレバーを右へ押すと、レバーをラクに引けます。

このとき、左手が回転しているドラえもんに当たらないように注意してください。

※左利きの方は、ルーレットを写真とは逆向きにおいてください。

ゲームのスタート

- 自分の順番の方はルーレットを回して、出た数だけ人形コマを進めます。
- 止まったマスの指示にしたがいます。(6ページにマスの説明があります)
- マスの指示にしたがったら、次の人に順番がうつります。
- このようにして全員がゴールするまで続けます。
 ※ゴールについては、下の「ゴールと順位」を読んでください。

例:ルーレットで4が出たとき

※1回でマスをもどるように動かしてはいけません。次の順番のときに、今まで進んできたルートをもどるのはOKです。



※北海道と東北地方は、普通ルートと新幹線ルート(青函トンネル)でつながっています。



ゴールと順位

- 7つの地方のどこドラカードを1枚ずつ(合計7枚)買いそろえて、一番最初にゴールした人が1位です。
- 買っていない地方のどこドラカードがあるときはゴールできません。
- ゴールするときだけ、ルーレットの数がちょうどでなくてもゴールできます。
- 2位、3位・・・も、ゴールした順番で決めます。

※どこドラカードの枚数や、持っているお金は勝敗に関係ありません。
 ※2位以下が決まるまでプレイするのが面倒なときは、持っているどこドラカードの枚数の多い順に2位以下を決めてください。
 枚数が同じときは、持っているお金の多い順で決めます。



おこづかいマス(都市マス・駅マス)



このマスに止まったら、もう一度ルーレットを回して、止まった所のおこづかいルーレットの金額がもらえます。

お金が途中でなくなってもお金を借りることはできません。おこづかいマスにいてお金をもらいましょう。

例:ルーレットが5,000の所で止まったら、5,000ドラをもらいます。

どこドラマス



- このマスに止まったら、そこに書かれているどこドラカードを3,000ドラで買うことができます。買ったどこドラカードは、自分の手元に持っていました。
- 他のプレイヤーがすでに買ってしまっているときは、買うことができません。
- かんたん日本旅行ゲームでは、同じ地方のどこドラカードを、2枚以上買ってはいけません。
※他のプレイヤーが買えなくなるためです。

空港マス・港マス・駅マス・タクシー



●空港マス・港マス・駅マスから、各のりものルートを進むことができます。ルーレットの数があまっていれば、このマスで止まる必要はありません。ルーレットの数だけのりものルートを進めます。
※進め方は、7ページの「コマの進め方と、のりもの」を読んでください。



●タクシーは自分の順番のときに、のることができます。
※進め方は、7ページの「コマの進め方と、のりもの」を読んでください。

ひみつ道具マス・種子島宇宙センターマス



●かんたん日本旅行ゲームでは、このマスに止まっても何もできません。次の人に順番がうつります。
※ふつうモードで使用するマスです。

おこづかいボーナス



●このマスに止まったら、ルーレットを2回回します。2回で出たルーレットの金額、合計をもらいます。
例:1回目・8,000ドラ+2回目・3,000ドラ=合計 11,000ドラもらう。

コマの進め方と、のりもの

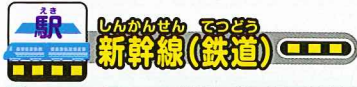
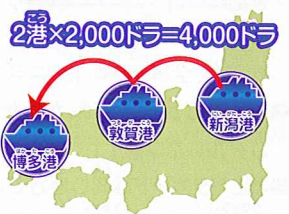
ルーレットの数だけ「普通のルート」と「のりものルート」(飛行機・新幹線・船)を自由に組み合わせて進むことができます。ただし、「のりものルート」を通ったときは、その分のお金が必要になります。



空港マスから他の空港マスまで、10,000ドラで進むことができます。距離は関係ありません。
例:新千歳空港から成田空港、那覇空港のどちらかに飛んでも10,000ドラです。



港マスから出ている青い点線が船のルートです。「進んだ港の数×2,000ドラ」で進めます。ルーレットで出た数の中で、好きなだけ船のルートを進めます。
※ルートが繋がっていない港に進むことはできません。



駅マスから出ている黄色と黒の線が新幹線のルートです。「進んだ駅の数×2,000ドラ」で進めます。ルーレットで出た数の中で、好きなだけ新幹線のルートを進めます。
※ルートが繋がっていない駅に進むことはできません。



★ルーレットを回さずに、お金を払えば、1~6の好きな数の「普通のルート」だけを進めることができます。タクシーに乗るときは、自分の順番になったら宣言します。
※宣言する前にルーレットを回してしまった場合はタクシーに乗ることはできません。ルーレットの指示にしたがいます。



「普通のルート」がタクシーのルートです。1マス5,000ドラで、進みたいマス数分の金額を払ってコマを進めることができます。
※飛行機・船・新幹線のルートは進むことができません。

例:札幌にいるときにルーレットで5が出たとき、1回で次のように遠くまで進めることができます。

今いるところ	1マスめ	2マスめ	3マスめ	4マスめ	5マスめ	合計
1 札幌	新千歳空港	福岡空港	ひみつ道具	熊本駅	鹿児島中央駅	飛行機代10,000ドラ+新幹線代2,000ドラ = 12,000ドラ払う
2 札幌	小樽港	新潟港(駅)	敦賀港	博多港	有田焼ドラ	船代2,000ドラ×3区間 = 6,000ドラ払う
3 札幌	小樽港	新潟港(駅)	高崎駅	東京駅	横浜	船代2,000ドラ+新幹線代4,000ドラ = 6,000ドラ払う

ゲーム2 日本旅行ゲーム

人数×約10分(約20~60分):7才以上

ゲームに使うもの

ボード(日本旅行マップ) ルーレット、人形コマ、お札、どこドラカード、ひみつ道具カード

かんたん日本旅行ゲームとの違いと、勝利条件

- 「ひみつ道具カード」を使うので、ゲームが少し難しくなり、他のプレイヤーとのかけ引きが求められます。
- スタートとゴールは、自分が選んだ都市名が書いてあるマスです。空港・駅・港もスタートとゴールにできます。
※ただし、どこドラマスと、ひみつ道具マスはスタートとゴールにできません。
- ※ゲームが終わるまで、スタートしたマス覚えていてください。
- ※必ず、全員違う都市のマスを選んでください。他の人と同じマスからスタートしてはいけません。
- ゴールできる条件は、かんたんモードと同じです。7つの地方のどこドラカードを買いそろえて、一番最初にゴールしたプレイヤーが1位です。
- どこドラカードは同じ地方で、何枚でも買うことができます。
- 宇宙のマスと、宇宙のカードが追加されます。

ゲームの準備

- ★4ページのかんたん日本旅行ゲーム「ゲームの準備①~③」と同じようにしてください。
- ④「ひみつ道具カード」を裏向きにしてよく混ぜて、「ひみつ道具カードおき場」に山にしておいてください。
- ⑤「宇宙ロケットドラ」「人工衛星ドラ」「小惑星探査機ドラ」のカードを、宇宙マスの近くに置いてください。
- ⑥1番の人から自分の人形コマを決めて、好きな都市のマスにおきます。
そが自分の「スタート」と「ゴール」になります。

ゲームのスタート

- ①全員、人形コマを自分が決めたスタートのマスにおいたら、ゲームスタートです。
1番の人はルーレットを回して、出た数だけ人形コマを進めて、止まったマスの指示にしがいます。
※「のりもの」の使い方は、かんたんモードと同じです。※タクシーにのるときは、ルーレットは回しません。
- ②「ひみつ道具マス」に止まったら、ゲームボード上の「ひみつ道具おき場」の山の一番上から1枚引いて、みんなに見せます。(かならず1枚引かなければなりません)
- ③ひみつ道具カードに金額が書かれていたら(緑色のカード、青色のカード)、買うことができるひみつ道具です。黄色か赤色のカードのときは、書かれている指示にしがいます。指示のとおりしたら、ゲームボードの外に捨てます。
※買ったひみつ道具カードを使えるのは、次以降の自分の順番の時です。買ってすぐには使えません。
※詳しくは、9ページの「ひみつ道具カード」を読んでください。
- ④「おこづかいマス」「空港・駅・港マス」「どこドラマス」「おこづかいボーナス」に止まった時は、かんたんモードと同じようにします。
※どこドラカードは同じ地方で何枚も買うことができます。1つの地方のどこドラカードを買い占めることもできます。
- ⑤自分の順番が終わったら、次の人に順番がうつります。
- ⑥次に自分の順番になったとき、持っているひみつ道具カードがあれば使うことができます。
ただし、ひみつ道具を使うときには、ルーレットを回しません。
- ⑧※詳しくは、9ページの「ひみつ道具カードの使い方」を読んでください。

ひみつ道具カード

- ひみつ道具カードには2種類あります。
＜左上に金額が書かれている緑色、もしくは青色のカード＞
- 書かれている金額で買うことができる「ひみつ道具カード」です。買わなくてもかまいません。
※買うときは、その場でお金をはらって買い、自分の手元にみんなに見るようにおきます。
買わないときは、そのカードをゲームボードの外に捨てて、次の人に順番がうつります。
- ひみつ道具カードは3枚まで持つことができます。
すでに3枚持っているときは、1枚捨ててから買ってください。
※捨てたカードの金額はもらえません。買うカードと交換することもできません。
- ＜カードの色が、黄色か赤色のカード＞
- ラッキーもしくはアクシデントがおこります。
- このカードを引いたときは、その場できなす書いてある指示にしたがってください。
※山にしているひみつ道具カードが無くなったときは、ゲームボードの外に捨てたカード全部をよく混ぜてから、また裏向きに山にして、ゲームボード上の「ひみつ道具カードおき場」においてください。



ひみつ道具カードの使い方

- ひみつ道具カードを使えるのは、自分の順番の、好きなときに1枚だけです。
※買った時や、もらってすぐのときには使えません。
- 次の自分の順番が来て、ひみつ道具カードを使うときは、みんなの前にカードを出し、書いてある指示にしがいます。そして、使ったひみつ道具カードは、ゲームボードの外に捨てて、次の人に、順番がうつります。
※誰かのひみつ道具カードの命令を受けたプレイヤーは、ことわることができません。その命令にしがいます。

ひみつ道具カードの補足説明

- 宇宙救命ポート
・地上や海上のマスにいるときに、このカードを使うと、そのマスからすぐに宇宙のマスに行けます。尚、世界旅行ゲームでは、「国際宇宙ステーション」のマスに移動してください。
「月」「火星」「地球に帰ろう!」のマスには、このカードでは行けません。
- タケコプター、地底探検車
・のりものルート(飛行機・船・新幹線・鉄道・タクシー)は使えません。
・宇宙の全てのマスで、使えません。
- ベコベコバツパで、ごめんなさい...
・ルーレットを回したとき、出た目のキャラクターの人形コマの人がいないときは、それで終わりです。次の人に順番がうつります。
●他の人が持っている、どこドラカードをもらう、または、場に戻すひみつ道具(タイムマシン、取りよせバッグ、悪魔のパスポート、タイムふるしき、ゆめふうりん、)
・宇宙のカードでも、もらう、または、場に直すことができます。
・命令された人は、拒否することはできません。
※ゲームの展開が大きく変わるひみつ道具カードです。この5枚のカードを抜いて、ゲームをすることもできますので、ゲームを始める前に、みんなで決めてください。

ワープルール

- 他の人の人形コマと同じマスに止まると「ワープ」させます。次のように先にいた人形コマを別のマスに移動させます。
- 後から止まった人(ワープさせる人)がルーレットを回して、相手(先にいた人形コマ)のワープ先(ルーレットの数字の場所)を決めます。また後から止まった人は、その場所の指示にしたがってください。(どこドラを買う、おこづかいをもらう、など)
 - 先にいた人形コマを、ワープ先の都市に移動させてください。
このとき、ワープ先の都市でおこづかいをもらうことはできません。
※ワープ先の都市に、他の人形コマがあった場合は、その人形コマをさらにワープさせます。
※ワープ先の都市に他の人形コマが2体以上いるときは、1体だけ指名してその人形コマをワープさせます。
※ひみつ道具によって移動した先に他の人形コマがいる場合、ワープはおこりません。
 - 宇宙のマスでは、他の人形コマと一緒にいっても、ワープはおこりません。



種子島宇宙センターマス

- このマスに止まったら、ゲームボードの左上にある、宇宙のマスに行くチャレンジができます。(行かなくてもかまいません)
- そのままルーレットを回して、④⑤⑥の目が出たら、宇宙のマスに自分のコマを移動してください。
※①②③の目が出たときは失敗です。コマはそのままにして、次の人に順番がうつります。
- 次の順番が来たとき、宇宙に行くか、ルートを進むかを宣言してからルーレットを回してください。このとき、「宇宙に行く」と宣言したのに、また④⑤⑥の目が出なかったときは、コマをそのままにして、次の人に順番がうつります。
※種子島宇宙センターのマスには、船のルートでしか行けません。



宇宙のマス

- 宇宙のマスに移動すると、宇宙のカードを1枚、無料でもらえます。「宇宙ロケットドラ」「人工衛星ドラ」「小惑星探査機ドラ」のカードのうち、1枚だけ好きなカードを選んで、もらってください。
※ただし、3枚しかないのので、残っていないときはもらえません。
※ひみつ道具カードの「どこでもドア」「宇宙救命ポート」で、この宇宙のマスに来たときも、宇宙のカードを1枚もらえます。
- 次の順番になったら、地球にもどるために、ルーレットを回します。出た数字と同じワープ表のマスに移動してください。
※宇宙のカードは1人1枚しか持ってません。宇宙のカードを持っている人が、もう一度、宇宙のマスに来たときは、他の宇宙のカードと交換ができます。
※宇宙のマスでは、他の人形コマと一緒にしても、ワープはおこりません。

宇宙のカード

- 日本旅行ゲームで使用する宇宙のカードは「宇宙ロケットドラ」「人工衛星ドラ」「小惑星探査機ドラ」の3枚です。このカードには、2つの特別な効果があります。
- ①宇宙のカードは、どこドラカードの1つの地方の代わりになります。
例：北海道のどこドラカードだけを持っていないときは、北海道のどこドラカードの代わりにできます。よって、他の6つの地方のどこドラカードと、宇宙のカードを持っていて、自分がスタートしたマスに戻れば、ゴールになります。
- ②宇宙のカードの一番下に、特典が書いてあります。このカードを持っている人は、そのカードを持っている間はずっと、のりもの料金が半額、または無料になります。
※ただし、途中で他の人に取られたり、場に戻されたときは、その人の、のりもの料金は普通にもどります。取った人は、そのカードの特典が受けられます。
※タクシーの料金は、半額や無料にはなりません。



ゴールと順位

- どこドラカードが7地方分集まったらゴールすることができます。各地方の枚数は、1枚以上あれば何枚でもかまいません。
- ゴールは自分の人形コマがスタートしたマスです。
※ゴールするときは、ルーレットの数がちょうどでなくてもゴールに止まります。
※自分のスタートマスの上にいるときに、どこドラカードが7地区分集まったときは、その時点でゴールとなります。
- 1番最初にゴールした人が1位です。2位以下は、かんたん日本旅行ゲームと同じように決めてください。



世界旅行ゲーム

人数×約15分(約30~90分):7才以上

世界中の国を回って、各地域の「どこドラカード」を買い集め、日本に帰ってくるゲームです。

ゲームに使うもの

ボード(世界旅行マップ)、ルーレット、人形コマ、お札、どこドラカード、ひみつ道具カード



ゲームの流れと、勝利条件

日本からスタートして世界中を移動し、色分けされた世界6つの地域のカードをそれぞれ1枚以上買い集めて1番最初に日本に戻ってきた人が1位です。

ゲームの準備

- どこドラカードの裏面を見て、アジア、ヨーロッパ、アフリカ、オセアニア、北アメリカ、南アメリカの6つの地域ごとに分けて、場(ゲームボードの外)に並べておきます。
※宇宙のカード4枚(国際宇宙ステーションドラ、月ドラ、火星ドラ[2枚])は、

スタート地点



- それぞれのマスの近くにおいてください。
- 「ひみつ道具カード」を裏向きにしてよく混ぜて、「ひみつ道具カードおき場」に山にしておいてください。
- 全員に50,000ドラを配ります。(10,000ドラ3枚、5,000ドラ3枚、1,000ドラ5枚)
- ジャンケンなどで1番の人を決めます。ゲーム中は時計回りに順番を進めます。
- 1番の人から自分の人形コマを決めます。
- 全員、自分の人形コマを、日本のマスにおいてください。

ゲームのスタート

- 1番の人はルーレットを回して、出た数だけ人形コマを進めて、止まったマスの指示にしたがいます。
※マスの種類と指示は、12ページ「マスの種類と指示」を読んでください。
※世界旅行ゲームでは、タクシーを使うことはできません。
- 自分の順番が終わったら、次の人に順番がうつります。
- 自分の順番になったとき、持っているひみつ道具カードを使うことができます。ただし、ひみつ道具を使うときには、ルーレットを回せません。



ワープマス

このマスはワープさせられたときに移動するマスです。ワープさせられたときは、ルーレットを回して出た数字とワープ表の場所を見くらべて、そのマスに移動してください。
※ワープ表は、世界旅行マップの左下にあります。ワープについては9ページを読んでください。

★世界旅行ゲームでは、全員、最初の順番のときに移動して、他の人形コマと一緒にマスのマスに止まったときは、ワープはおこりません。1番の人が2回目以降の順番になったら、ワープのルールを適用します。

どこドラマス

●このマスに止まったら、そこに書かれているどこドラカードを3,000ドラで買うことができます。
 ●他のプレイヤーがすでに買ってしまっているときは、買うことはできません。
 ●同じ地域で何枚も買うことができます。1つの地域のカードを全て買い占めることもできます。

ひみつ道具マス

ひみつ道具マスに止まったら、ひみつ道具カードを1枚引いてください。

空港マス

この場所から、飛行機のルートを進めます。

アメリカ サンフランシスコ おこづかい

このマスに止まったら、もう一度ルーレットを回して、止まった所の金額をもらいます。

おこづかいボーナス

このマスに止まったら、ルーレットを2回回します。2回で出たルーレットの合計の金額をもらいます。

宇宙センター、宇宙基地のマス

このマスに止まったら、宇宙に行くチャレンジができます。(13ページに説明があります)

ひみつ道具カード

ひみつ道具マスに止まったときは、ひみつ道具カードを1枚引いてください。
 詳しくは9ページの「ひみつ道具カード」の項目を読んでください。

<ひみつ道具カードの指示の補足説明>

- 「どらやきをプレゼント!」「タケコプターで飛んでいこう!」「通り抜けフープでワーブだ!」が出たとき、進むことができない場所にいる場合は、もう一度ひみつ道具カードを引きなおします。

コマの進め方と、のりもの

基本的な進め方は、7ページの「コマの進め方と、のりもの」を読んでください。ただし、次のことが日本旅行ゲームと異なります。

飛行機 空港から赤い点線で描かれているルートしか進めません。進んだ空港の数×10,000ドラで進めます。

船 青い点線ルートが船のルートです。進んだマスの数×3,000ドラで進めます。

鉄道 黄色い点線ルートが鉄道のルートです。進んだマスの数×3,000ドラで進めます。

タクシー 世界旅行ゲームでは、タクシーのルールはありません。

ボードの端にある「国際宇宙ステーション」→「月」→「火星」→「地球に帰ろう!」のルートを「宇宙ルート」といいます。「月」「火星」「地球に帰ろう!」のマスには、直接行くことはできませんので、3ヶ所ある「宇宙センター」「宇宙基地」のマスから「国際宇宙ステーション」のマスに行き、そこから「月」「火星」を目指してください。
 ※ただし、ひみつ道具カードの「どこでもドア」「宇宙救命ポート」を使うと、好きな宇宙のマスに直接行けます。

宇宙センター、宇宙基地のマス

- このマスに止まったら、ゲームボードの右下にある「国際宇宙ステーション」に行くチャレンジができます。(行かなくてもかまいません)
- そのままルーレットを回して、そのマスに書いてある数字が出たら、「国際宇宙ステーション」のマスに自分のコマを移動してください。
- そのマスに書いていない数字が出たときは失敗です。コマはそのままにして、次の人に順番がうつります。
- 次の順番が来たとき、宇宙に行くか、ルートを進むかを宣言してからルーレットを回してください。このとき、「宇宙に行く」と宣言したのに、またマスの数字が出なかったときは、コマをそのままにして、次の人に順番がうつります。

宇宙のマス(国際宇宙ステーション、月、火星、地球に帰ろう!)

- 「国際宇宙ステーション」に移動すると、「国際宇宙ステーションドラ」のカードを1枚、無料でもらえます。
 ※ただし、1枚しかないで、残っていないときはもらえません。
 ※ひみつ道具カードの「どこでもドア」「宇宙救命ポート」で、この「国際宇宙ステーション」に来たときも、「国際宇宙ステーションドラ」のカードを1枚もらえます。
- 次の順番になったら、「月」または「地球に帰ろう!」のマスに行くために、ルーレットを回して、④⑤⑥が出たら、「月」または「地球に帰ろう!」のどちらかのマスに移動します。
 ※宇宙ルートでは、各マスに移動したときは、宇宙のカードをもらうことができず、各マスに書かれている移動のための数字は、次の順番のときに使用します。
 ※宇宙ルートは一方通行です。また、1回に1マスしか進めません。
 ※「国際宇宙ステーション」「月」「火星」から直接、地球に戻ることはできません。また、「月」「火星」「地球へ帰ろう!」マスから1つ前のマスに移動もできません。
- 「月」に移動すると「月ドラ」のカード、「火星」に移動すると「火星ドラ」のカードがもらえます。
 ※ただし、カードが残っているときだけです。
 ※宇宙のカードは1人1枚しか持てません。このため、例えば「国際宇宙ステーションドラ」のカードを持っている人が「月」に移動したときは、「月のカード」と交換ができます。(交換しなくてもかまいません)
 このとき、いらなくなった「国際宇宙ステーションドラ」のカードは、「国際宇宙ステーション」のマスの横にもどしてください。「火星」でも同様に交換ができます。
- 宇宙のマスでは、他の人形コマと一緒に進んでも、ワーブはおこりません。
- 「地球に帰ろう!」のマスに移動して、次の順番になったら、地球にもどるためにルーレットを回します。出た数字と同じワーブ表のマスのマスに移動してください。
 ※このとき、「ケネディ宇宙センター」に移動したときは、そこでは何もできません。そこからまた宇宙に行きたいときは、次の順番のときに「宇宙に行く」宣言をして、ルーレットを回してください。



ワーブ表
1 グアム島
2 カザフスタン
3 ケネディ宇宙センター
4 サハラ砂漠
5 グレートピクチャ
6 南極大陸

宇宙のカード

●世界旅行ゲームで使用する宇宙のカードは「国際宇宙ステーションドラ」「月ドラ」「火星ドラ」の3種類(合計4枚)です。このカードには、2つの特別な効果があります。

①宇宙のカードは、どこドラカードの1つの地域の代わりにになります。

例: アフリカのごドラカードだけを持っていないときは、アフリカのごドラカードの代りにできます。

よって、他の5つの地域のごドラカードと、宇宙のカードを持っていて、日本のマスに戻れば、ゴールになります。

②宇宙のカードの一番下に、特典が書いてあります。このカードを持っている人は、このカードを持っている間はずっと、のりものの料金が半額、または無料になります。

※ただし、途中で他の人に取られたり、場にもどされたときは、その人の、のりものの料金は普通にもどります。取った人は、そのカードの特典が受けられます。

宇宙のカードを地球に持ち帰って、ゲームを有利に進めよう!



※「火星ドラ」のカードのみ、2枚あります。



★飛行機のルート料金が半額になります!

(進んだ空港の数×5,000ドラをはらう)



★船と鉄道のルート料金が無料になります!



★飛行機・船・鉄道の料金が無料になります!



ゴールと順位

世界6つの地域のカードをそれぞれ1枚以上買い集め、日本のマスに帰ればゴールです。ゴールした順番で、1位、2位、3位..を決めます。

途中でお金がなくなったら...

途中でお金がなくなったり、お金をためたいときはルートを進まないかわりにおこづかいがもらえます。自分の順番になったら、ルーレットを回す前に「おこづかいをもらいます」と言ってルーレットを回します。止まった所の金額をもらい、自分の順番を終わります。

※日本旅行ゲームでは、このルールは使えません。

ゴール!



ゲーム 4

宇宙旅行ゲーム

人数×約10分(約20~60分):6才以上

日本からスタートして、宇宙ルートを1周する、スピードが勝負のゲームです。

※「世界旅行ゲーム」のルールを覚えた後で、プレイしてください。

ゲームに使うもの

ボード(世界旅行マップ)、ルーレット、人形コマ、お札

ゲームの流れと、勝利条件

日本からスタートして、宇宙ルートを1回だけ通り、日本に一番最初にもどってきた人が1位です。



ゲームの準備

- ①全員に、30,000ドラを配ります。(10,000ドラ2枚、5,000ドラ1枚、1,000ドラ5枚)
- ②ジャンケンなどで1番の人を決めます。ゲーム中は時計回りに順番を進めます。
- ③1番の人から自分の人形コマを決めます。全員、自分の人形コマを、日本のマスにおいてください。

ゲームのスタート

①1番の人から、世界旅行ゲームと同様にゲームを進めてください。ただし、宇宙に行くのが目的のゲームですので、最初に行く場所は「バイコヌール宇宙基地」「ケネディ宇宙センター」「ギアナ宇宙センター」のどれか1つを自指してコマを進めてください。

※宇宙旅行ゲームでは、他の人形コマと同じマスに止まっても、ワープはおこりません。

※「どこドラマス」「ひみつ道具マス」に止まっても、何もできません。

- ②「宇宙基地」または「宇宙センター」のマスに止まったら、「国際宇宙ステーション」に行くチャレンジをします。
- ③「国際宇宙ステーション」に行ったら、その後は「月」→「火星」→「地球に帰ろう!」のマスを通ってください。

※宇宙ルートの進み方も世界旅行ゲームと同じです。ルーレットを回して、④⑤⑥が出たら、1マスだけ進めます。

※それぞれの宇宙のマスに止まっても、宇宙のカードはもらえません。

※「地球に帰ろう!」のマスでは、世界旅行ゲームと同様にワープ表で地球の着陸場所を決めてください。

★途中でお金が無くなったときは、世界旅行ゲームと同様にしてください。(14ページが一番下を読んでください)

ゴールと順位

宇宙のマス全てを回って、日本のマスに帰ればゴールです。ゴールした順番で、1位、2位、3位..を決めます。

★ゲームのポイント★

このゲームは「運」「お金」「どのマスから宇宙へ行くか?」の3つのバランスがポイントです。

例: 「バイコヌール宇宙基地」は⑤⑥の目だけなので、宇宙に行ける確率は低いですが、手持ちのお金は多く残るので、帰りに地球のどこに着陸しても日本に帰りやすくなります。



さあ、どこを自指しようかな?