

# パンダだらけ

## 赤ちゃんといっしょ

対象年齢: 6才以上  
プレイ人数: 1~4人

### 取扱説明書

※製品と写真、イラストは一部異なる場合があります。

この度は弊社製品をお買い上げいただきまして、誠にありがとうございます。  
ご使用の前に、この説明書を必ずお読みください。読み終わった後は保管しておいてください。

#### △ 警告(けいこく) 保護者の方へ 必ずお読み下さい。



- 小部品があります。誤飲・窒息などの危険がありますので3才未満のお子様には絶対に与えないでください。

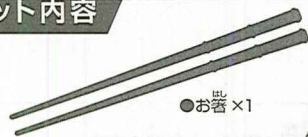
#### △ 注意(ちゅうい)

- 付属のお箸はゲーム専用です。食品を扱うなど、他の用途には使用しないでください。
- お箸をふりまわすなど乱暴な遊びはしないでください。思わぬケガのおそれがあります。
- 透明袋は梱包材ですので、開封後はすぐに捨ててください。透明袋を頭からかぶったり、顔を覆ったりしないでください。窒息する恐れがあります。
- 遊んだ後は床などに放置せず、3才未満のお子様の手の届かないところに保管してください。

#### 《 使用上の注意 》

- 破損、故障、変形などの原因になりますのでパンダフィギュア、タイヤ、台座、お箸には無理な力を加えないでください。
- 高温・多湿の場所や直射日光の当たる場所での使用や保管は行わないでください。
- タイヤ、台座には、付属の人形以外は乗せないでください。
- 傾斜のない平らな場所に置いて遊んでください。


#### セット内容



● お箸 ×1



● 台座 ×1



● タイヤ ×1



● パンダフィギュア ×12



● 赤ちゃんパンダフィギュア ×2

● 取扱説明書(本紙) ×1

### パンダだらけ の遊び方

かわいいポーズのパンダフィギュアを使ったバランスゲームです。

パンダをタイヤにつんで遊びます。

手を使って遊ぶだけでなく、付属のお箸でつまんで遊ぶこともできます。

タイヤと台座の組み合わせでつみ方の難易度が変化します。

### ゲーム1 赤ちゃんパンダとパンダだらけゲーム(2~4人)

パンダをタイヤにつんでいきます。パンダを落とさずにつむことで得点が入ります。一番得点が入ったプレイヤーの勝ちです。

#### ● 用意するもの

パンダフィギュア×12、赤ちゃんパンダフィギュア×2、タイヤ、台座、(お箸)

#### ● 準備

タイヤと台座を組み合わせます。組み合わせ方によって難しさが変わります。

#### かんたん

(横にしたタイヤにつんでみよう)



#### むずかしい1

(台座の上にタイヤをのせ、つんでみよう)



#### むずかしい2

(縦にしたタイヤにつんでみよう)



#### もっとむずかしい

(縦にしたぐらぐらすタイヤにつんでみよう)



#### ● ゲーム開始

- ① ジャンケンなどで一番を決めて、時計回りでゲームを進めます。
- ② 順番が来たプレイヤーは、好きなパンダを選んでつんでいきます。つむ場所は、タイヤでも、台座でも、つまれているパンダの上でもかまいません。落とさずにつめたら成功で1ポイント得点が入ります。順番が次の人に移ります。

つむ場所は  
どこでもOK



- ③ パンダをつんでいる時に、つまれているパンダを落としてしまったら、そのプレイヤーの負けになります。つまれているパンダを全てタイヤや台座からおろして、負けたプレイヤー以外のプレイヤーで、ゲームを再開します。
- ④ プレイヤーが最後の1人になった時点でゲーム終了です。また、全てのパンダフィギュア(赤ちゃんパンダフィギュア)をつむことができた場合でもそこでゲームは終了します。そこまで一番得点を取ったプレイヤーの勝ちです。

※ゲーム中は、遊んでいるテーブルや床などを叩いたり揺らしてはいけません。

※はじめは手でパンダをつんで、慣れてきたらお箸を使ってパンダをつんでみましょう。



## ゲーム2 ハラハラパンダだらけゲーム(2~4人)

お箸をこころがして出たパンダマークの数だけパンダをのせていきます。

### ●用意するもの

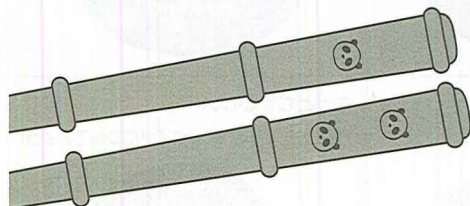
パンダフィギュア×12、赤ちゃんパンダフィギュア×2、タイヤ、台座、お箸

### ●準備

タイヤと台座を組み合わせます。「赤ちゃんパンダとパンダだらけゲーム」と同じように難易度を変えることができます。

### ●ゲーム開始

- ① ジャンケンなどで一番を決めて、時計回りでゲームを進めます。
- ② 順番が来たプレイヤーは、お箸を1本こころがします。お箸の上面にあるパンダマークの数だけパンダフィギュアをつんでいきます。パンダマークが出ない時はパスとなり次のプレイヤーの順番になります。落とさずにつめたら成功で、つんだパンダの数だけ得点が入り、順番が次の人に移ります。



パンダの顔マークの数だけつめます

- ③ パンダをつんでいる時につんでいるパンダを落としたり、そのプレイヤーの負けになります。つまれているパンダを全てタイヤや台座からおろして、負けたプレイヤー以外のプレイヤーで、ゲームを再開します。
- ④ プレイヤーが最後の1人になった時点でゲーム終了です。また、全てのパンダフィギュア(赤ちゃんパンダフィギュア)をつむことができた場合でもそこでゲームは終了します。そこまでで一番得点を取ったプレイヤーの勝ちです。

## ゲーム3 パンダいどうゲーム(1人~)

お箸を使って、パンダをタイヤの外から中へ移動させます。お箸の練習になります。

### ●用意するもの

パンダフィギュア×12、赤ちゃんパンダフィギュア×2、タイヤ、お箸

### ●準備

タイヤを横に寝かせ、タイヤの外にパンダをおきます。

### ●ゲーム開始

パンダをつまんでタイヤの外から中へ移動させます。時間を計って、どれだけ早くできるか挑戦しましょう。一番早く移動できた人が勝ちとなります。



## ゲーム4 タイヤくぐりゲーム(1人~)

お箸を使って、パンダをタイヤの向こう側から手前にパンダを箸でつまんで移動させます。お箸の練習になります。

### ●用意するもの


パンダフィギュア×12、赤ちゃんパンダフィギュア×2、タイヤ、台座、お箸

### ●準備

タイヤを台座に乗せて、タイヤの向こう側にパンダを並べます。

### ●ゲーム開始

タイヤの中からお箸を通してパンダをつまんで、手前に移動させます。時間を計って、どれだけ早くできるか挑戦しましょう。この時、タイヤにさわってタイヤが動いてもかまいません。一番早く移動できた人が勝ちです。



## ゲーム5 パンダくずしゲーム(2~4人)

タイヤの中からパンダをお箸で慎重に音を鳴らさないように取り出します。

### ●用意するもの

パンダフィギュア×12、赤ちゃんパンダフィギュア×2、タイヤ、お箸

### ●準備

横にしたタイヤの中にパンダを入れます。

### ●ゲーム開始

- ① ジャンケンなどで一番を決めて、時計回りでゲームを進めます。
- ② 順番が来たプレイヤーは、お箸を使ってタイヤの中のパンダを取り出します。そのときに音を鳴らさないように注意してください。



- ③ パンダを取り出している時に音を鳴らしてしまったら、次のプレイヤーに順番が移ります。
- ④ 14匹全部取り出すことができたならゲーム終了です。取ったパンダの数で得点になります。一番多くの得点を取ったプレイヤーが勝ちになります。

### 一お客様へ

この度は、弊社製品をお買い上げいただきまして、誠にありがとうございます。弊社では、より良い製品をお届けするために、常に研究・改良を行っております。そのため、生産ロットにより多少仕様が異なる製品がございますが、ご了承ください。品質には万全を期しておりますが、万一お気づきの点がございましたら、下記までご連絡ください。

〒300-4193 茨城県土浦市藤沢3647-5  
(株)エポック社 お客様サービスセンター TEL.029-862-5789

(電話番号は間違いのないよう、よく確かめてからおかけください。)  
【電話受付時間】月～金曜日(祝・祭日及び弊社特休日を除く)10時～12時、13時～17時

MADE IN CHINA

©2014 EPOCH CO., LTD.

発売元

EPOCH 株式会社エポック社  
東京都台東区駒形2-2-2