OFFICIAL GOODS
All Rights Reserved By JFA
©2009 JFA

SUPER SOCCER MEGA STADIUM

スーパーサッカーメガスタジアム
サッカー日本代表チームモデル

取扱説明書

対象年齢5才以上
プレイ人数2～4人

EPOCH

公益財団法人日本サッカー協会公認商品
©1996,2009 JFA

乾電池は使用しません。NO BATTERIES REQUIRED.

この度は、弊社製品をお買い上げいただきまして、誠にありがとうございます。ご使用の前に、この説明書を必ずお読みください。読み終わった後は、大切に保管してください(保護者の方とお読みください)。

⚠ 警告(けいこく)

保護者の方へ　必ずお読みください。

●小部品があります。誤飲・窒息の危険がありますので、3才未満のお子様には絶対に与えないでください。

⚠ 注意(ちゅうい)

●ボールは人の顔や動物などに向けて絶対に発射しないでください。失明やケガなどの危険があります。
●本体盤面の溝や可動部分には指などを入れないでください。はさまれてケガをする恐れがあります。
●踏みつけたり、ぶつけたり、ふりまわすなどの乱暴な遊びはしないでください。
●遊んだ後は、床などに放置せず、3才未満のお子様の手の届かぬところに保管してください。
●ゲーム中は顔を盤面に近づけないでください。ボールが思わぬ方向へ飛び、ケガをする恐れがあります。
●シールを貼った後のクズは捨ててください。
●透明袋は梱包材ですので開封後はすぐに捨ててください。
●透明袋を頭から被ったり顔を覆ったりしないでください。窒息する恐れがあります。

使用上の注意

●傾斜のない平らな所に置いて遊んでください。
●本体盤面上を硬い物などで傷つけたり、強くたたいたり、押し付けたりしないでください。
●破損・故障・変形などの原因となりますので、人形、グリップ、ボール、デュアルユニット、ゴールネット、スコアボードには無理な力を加えないでください。また、人形を手で押さえたままグリップを回したり、グリップを曲げたり、強く引っ張ったりしないでください。
●落としたり、倒すなど、強い衝撃や無理な力を加えないでください。
●分解、改造は行わないでください。
●人形やグリップに、必要以上の力を加えたり乱暴に扱わないでください。
●付属のボール以外は使用しないでください。
●高温、多湿の場所や直射日光が当たる場所での使用や保管は行わないでください。

セット内容

※製品と写真は一部異なる場合があります。

●本体	1個	●デュアルユニット	1個
●ボール(丸・角各1個)	2個	●ゴールネット	2個
●右利き選手人形(青・赤各4個)	8個	●台座脚	4個
●左利き選手人形(青・赤各2個)	4個	●選手人形・ボール用シール	1枚
●ゴールキーパー人形(黄緑・ピンク各1個)	2個	●スタジアム用シール(A・B各1枚)	2枚
●スコアボード	1個	●取扱説明書(本書)	1枚

各部名称と各ポジションの名前

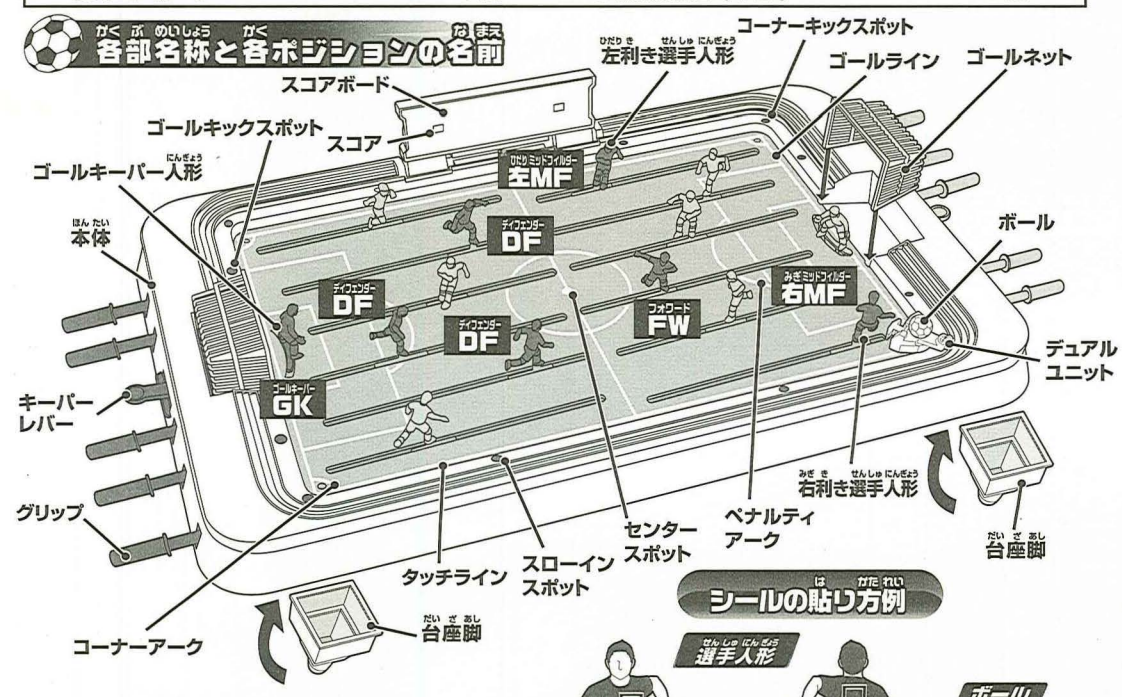

遊ぶ前の準備

①本体裏面に台座脚を取り付けます。
②ゴールネットをそれぞれの位置に取り付けます。
③スコアボードを取り付け、スコアを「0」にします。
④デュアルユニットをゴールキックスポットに挿します。
⑤本体、選手人形、ゴールキーパー人形にシールを貼ります。
右図の**「シールの貼り方例」**やパッケージ写真を参考にシールを貼ってください。
⑥ゴールキーパー人形をキーパーの位置にセットし、選手人形は、各チームのグリップに対応したところに6体ずつセットします。
⑦丸、角どちらかのボールを選んでセンタースポットにおきます。

シールの貼り方例

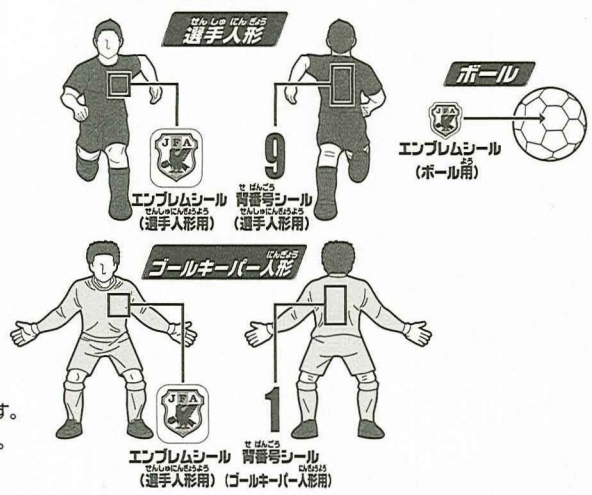

選手人形のセットの仕方

選手人形とゴールキーパー人形の足裏の穴には向きがあります。
向きに注意して人形シャフトに挿してください。挿し込みづらい場合は、人形の向きを変えて挿してください。

2種類のボールを使おう!

角ボール		ボールが途中で止まりやすいため、初心者でも操作がしやすいぞ!
丸ボール		ボールが常に転がるぞ! エキサイティングな試合を再現!

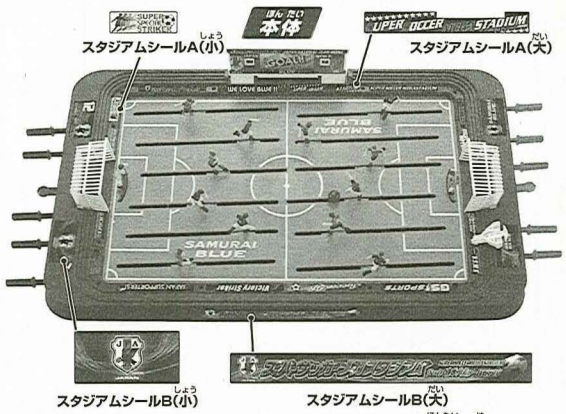

●「スタジアムシールA」、「スタジアムシールB」をスタジアム本体に貼ります。
●スタジアムシールAには大きいシールが10種類、小さいシールが8種類あります。大きいシールはスローインスポットをさけて、本体フチの平らなところに貼ってください。小さいシールはゴールキックスポットをさけて、ゴール脇の平らなスペースに貼ってください。
●スタジアムシールBは大きいシールが1種類、小さいシールが4種類あります。大きいシールは本体中央に、小さいシールはゴール脇4ヵ所に、上図やパッケージを参考に好きなシールを選んで貼ってください。

操作方法

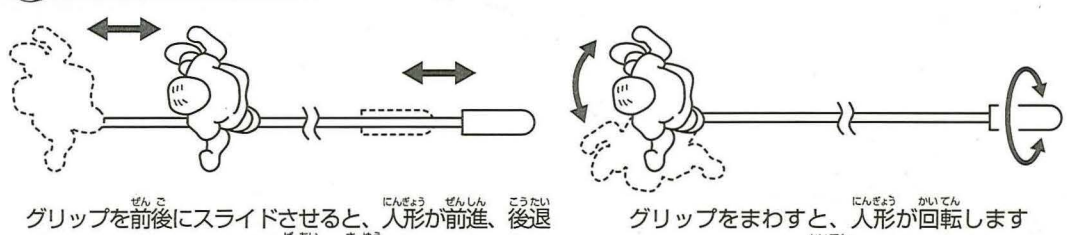

グリップを前後にスライドさせると、人形が前進、後退します(ゴールキーパーの場合は左右となります)。

グリップをまわすと、人形が回転します(ゴールキーパーは回転しません)。

ドリブル	ボールが人形の足元にある状態でグリップを前後に操作します。ボールが足元から離れそうになった場合は、グリップで半身ほど回転させてボールをキープします。
パス	ボールをキープしている状態でパスを出したい方向に人形が向くようグリップを回転させると、その方向にパスを出します。
シュート	ボールが転がってくるタイミングにあわせて、勢いよくグリップを前にスライドさせると、人形がボールに当たりシュートを打ちます。

特殊な操作

1回のグリップ動作で2人の選手を動かすことができる機能です。5本のグリップのうち、中央のグリップのみがダブルジョイントとなっています。ダブルジョイント部分は味方DFの前に相手チームの選手がいないので、味方FWにスルーパスを出しやすく、決定的なゴールのチャンスが生まれます。すばやくゴールを決めたり、サイドMFにパスを出したり攻撃を組み立てましょう!

コーナーキック

※コーナーキックは2種類あります。

①デュアルユニットを使わないコーナーキックの場合

コーナーアーク内のへこみにボールをセットして、人形を回転させてボールを蹴ります。
ボールはゴロ球(グラウンダー)となります。

②デュアルユニットを使うコーナーキックの場合

デュアルユニットを左図のように、コーナーキックスポットの穴に挿し、ゴールライン側に寄せておきます。まっすぐグリップを押して、デュアルユニットのレバーに選手人形が軽く当たるようにすると、ボールが空中を飛ぶロブボールが蹴れます。
ゴールラインを超えてしまった場合は、相手ボールとなり、相手のゴールキックで再開します。

スローイン・ゴールキック

①スローインの場合



スローインの場合は、デュアルユニットを左図のようにスローインスポットに挿し、くぼみにボールをおいて、レバーを指で押して行います。
ゴールキックの場合はゴールキックスポットに挿し、指で強めに押してゴールキックを行います。

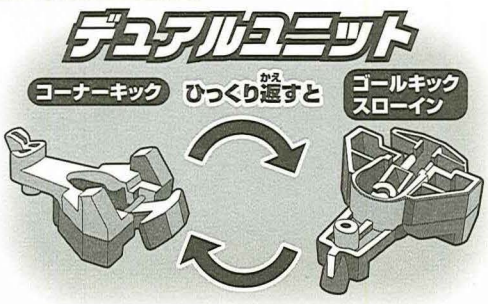

公式ルール(あそび方)

※スポーツマンらしいフェアなプレーを心がけましょう。

試合開始	ゲーム(試合)は1対1、または2対2の2～4人で対戦を行います。青チームと赤チームどちらかを選びます。試合時間は、前後半なしの5分間です。 センタースポット(盤面中央)にボールをセットします。 じゃんけんなどでどちらが先に蹴るか決めます。 「キックオフ」の合図とともに、人形でボールを蹴り出して試合開始です。
得点	ボールが相手ゴールに入った場合、1得点となり、自チームの得点をスコアボードにカウントします。ゴールライン上にボールがかかっているうちはゴールと認められません。自分の操作により自チームのゴールに入れてしまった場合をオウンゴールと呼び、相手チームに1得点がカウントされます。どちらかのチームの得点後は、ボールをセンタースポットに戻し得点されたチームのキックオフにより再開されます。
アウトオブプレー	ボールが盤面の外に出た場合、アウトオブプレーとなります。 ●**スローイン**……ボールがタッチラインを越えて外に出た場合、デュアルユニットをボールが出た位置から一番近い位置のスローインスポットにセットして、ボールを出さなかったチームのスローインで再開します。 ●**ゴールキック**…自チームの人形に当たってボールが相手のゴールラインを越えて外に出た場合、デュアルユニットをゴールキックスポットにセットして、相手側のゴールキックで再開します。 ●**コーナーキック**…自チームの人形に当たってボールが自陣のゴールラインを越えて外に出た場合、相手チームのコーナーキックで再開します。
ポジションチェンジ	得点が決まった後や、アウトオブプレーで試合が途切れた時に選手のポジションチェンジができます。自チームの選手人形を好きな位置に入れ替えて速やかにポジションチェンジを行ってください。
ゲームの勝敗	試合時間が経過した時点で試合終了です。その時点で得点の多いチームが勝ちとなります。 同点の場合はPK戦を行います。 **PK戦**…同点の場合、PK戦で決着をつけます。FWとGKだけ残し、他のプレイヤー人形は全て取り外します。ボールをFWが通る溝とゴール前の半円(ペナルティアーク)上において、キッカーとキーパーに分かれ、交互に5本ずつシュートをします。相手より多くのゴールを決めたチームが勝ちとなります。5本のシュートで同点の場合は、決着がつくまで1本ずつシュートを行い勝敗を決めます。

ーお客様へー

この度は、弊社製品をお買い上げいただきまして、誠にありがとうございます。弊社では、より良い製品をお届けするために、常に研究・改良をおこなっております。そのため、生産ロットにより多少仕様が異なる製品がございますが、ご了承ください。品質には万全を期しておりますが、万一お気づきの点がございましたら右記までご連絡ください。

〒300-4193
茨城県土浦市藤沢3647-5
(株)エポック社 お客様サービスセンター
TEL.029-862-5789
(電話番号は間違いのないよう、よく確かめてからおかけ下さい。)
[電話受付時間]月～金曜日(祝・祭日および弊社特休日を除く)
10時～12時、13時～17時

株式会社エポック社
東京都台東区駒形2-2-2

MADE IN CHINA

©2013 EPOCH CO., LTD.